



COLLEGES, HIGH SCHOOLS, UNIVERSITIES OR SPECIALIZED TRAINING PROGRAMS,

**SMART DIGITAL SCHOOL BUILDS FOR YOU YOUR  
CLASSROOM**



# **"DISTANCE LEARNING AT YOUR FINGERTIPS"**

## **I AM THE ADMINISTRATION**

Create your digital school by configuring classes, subjects, teachers and students

## **I AM A TEACHER**

Create your online courses, interact with your students by responding to their support requests.

## **I AM A STUDENT**

Select your courses to view and ask your instructors for support

## **DASHBOARDS AND KPIS**

Whether for the administration, teachers or students, follow all the KPIs for optimal management of your activities.

# I AM THE ADMINISTRATION

« I create the Digital Twin of my classical school »

SMART DIGITAL SCHOOL

Accueil Contact

Lycée Leauty Casa

Rechercher un lien ...

TABLEAU DE BORD

LES ENSEIGNANTS

LES ÉTUDIANTS

L'ÉTABLISSEMENT

CLASSES SCOLAIRES

MATIÈRES SCOLAIRES

## LES CLASSES SCOLAIRES À CIBLER

Quelles sont les niveaux scolaires que vous ciblez pour la formation ?

#	ENSEIGNEMENT	NIVEAU	CLASSE	VALIDER
1.	Secondaire	Collège	1 <sup>ère</sup> année	<input checked="" type="checkbox"/>
Composition des classes : (3)				
	c1-1	c1-2	c1-3	
+ AJOUTER UNE CLASSE				
2.	Secondaire	Collège	2 <sup>ème</sup> année	<input type="checkbox"/>
3.	Secondaire	Collège	3 <sup>ème</sup> année	<input type="checkbox"/>
4.	Secondaire	Collège	4 <sup>ème</sup> année	<input type="checkbox"/>
5.	Secondaire	Lycée	1 <sup>ère</sup> année	<input type="checkbox"/>
6.	Secondaire	Lycée	2 <sup>ème</sup> année	<input type="checkbox"/>
7.	Secondaire	Lycée	3 <sup>ème</sup> année	<input type="checkbox"/>
ENREGISTRER LES CLASSES				

COPYRIGHT © 2021 SMART DIGITAL SCHOOL. ALL RIGHTS RESERVED.

E-LEARN

SMART DIGITAL SCHOOL

Accueil Contact

Lycée Leauty Casa

Rechercher un lien ...

TABLEAU DE BORD

LES ENSEIGNANTS

LES ÉTUDIANTS

L'ÉTABLISSEMENT

CLASSES SCOLAIRES

MATIÈRES SCOLAIRES

## LES MATIÈRES À ENSEIGNER AUX ÉLÈVES

Quelles sont les matières de l'enseignement que vous ciblez pour la formation ?

- Education Islamique
- Français
- Histoire - Géographie
- Langue Arabe
- Mathématiques**

#	NIVEAU	CLASSE	VALIDER
1.	Collège	1 <sup>ère</sup> année	<input checked="" type="checkbox"/>
2.	Collège	2 <sup>ème</sup> année	<input checked="" type="checkbox"/>
3.	Collège	3 <sup>ème</sup> année	<input checked="" type="checkbox"/>
4.	Collège	4 <sup>ème</sup> année	<input checked="" type="checkbox"/>
5.	Lycée	1 <sup>ère</sup> année	<input checked="" type="checkbox"/>
6.	Lycée	2 <sup>ème</sup> année	<input checked="" type="checkbox"/>
7.	Lycée	3 <sup>ème</sup> année	<input checked="" type="checkbox"/>
TOUTES AJOUTER			


- Sciences Naturelles
- Sciences physiques


Create classes for each academic level and the subjects to be taught



# I AM THE ADMINISTRATION

« I create the Digital Twin of my classical school »


[Accueil](#)
[Contact](#)


**AJOUTER UN COMPTE ENSEIGNANT**

[VOIRE LA LISTE](#)
[AJOUTER UN NOUVEAU](#)

Quelles sont les matières et les classes du professeur ?


1. Education Islamique	0
2. Français	0
3. Histoire - Géographie	0
4. Langue Arabe	0
5. Mathématiques	0
6. Sciences Naturelles	0
7. Sciences physiques	0

Pour la création d'un compte valide, l'Enseignant doit fournir les éléments suivants :

1. Un email de messagerie joignable (Login) ?
2. Le numéro de téléphone principale pour contact

**• LOGIN ?**

**• MOT DE PASSE ?**


 GÉNÉRER UN MOT DE PASSE




**• NOM \***

**• PRÉNOM \***

**IDENTIFIANTS**

**HISTORIQUES**




**Les 10 derniers ajoutés**


Avatar	Identifiant	Nom	Date	Action
	LKO@MKO.NN	Mmmm Lko Mko Nn	Le 2021-07-01	<a href="#">Editier</a>
	LKO@MKO.CC	Mmm Mmm	Le 2021-06-27	<a href="#">Editier</a>
	M@MM.MP	Oooo Mmm	Le 2021-06-02	<a href="#">Editier</a>


Create teachers and assign them to subjects and corresponding classes

# I AM THE ADMINISTRATION

« I create the Digital Twin of my classical school »


 Accueil
  Contact


**AJOUTER UN COMPTE ÉTUDIANT**

 VOIRE LA LISTE

Pour la création d'un compte valide, étudiant doit fournir les éléments suivants :

1. Un email de messagerie joignable (Login) ?
2. Le numéro de téléphone principale pour contact

**• NIVEAU SCOLAIRE**

---- CHOISISSEZ UN NIVEAU DE CLASSE ----

---- CHOISISSEZ LE NOM DE CLASSE ----

**• LOGIN ?**

**• MOT DE PASSE ?**

GÉNÉRER UN MOT DE PASSE

**• NOM \***


**• PRÉNOM \***


**• TÉL. PRINCIPAL \***


**• TÉL. SECONDAIRE**


**Les 10 derniers ajoutés**

**IDENTIFIANTS**


**TESTETUDIANT@GMAIL.COM**  
 Testprenom Testnom  
 Le 2022-09-22  
 Lycée - 1 ère année - l5-1


**LYCEE152@GMAIL.COM**  
 Gmail Lycee152  
 Le 2022-08-29  
 Collège - 2 ème année - c2-1


**STD1@PP.COM**  
 Ppp Ppp  
 Le 2021-07-27  
 Collège - 3 ème année - c3-1

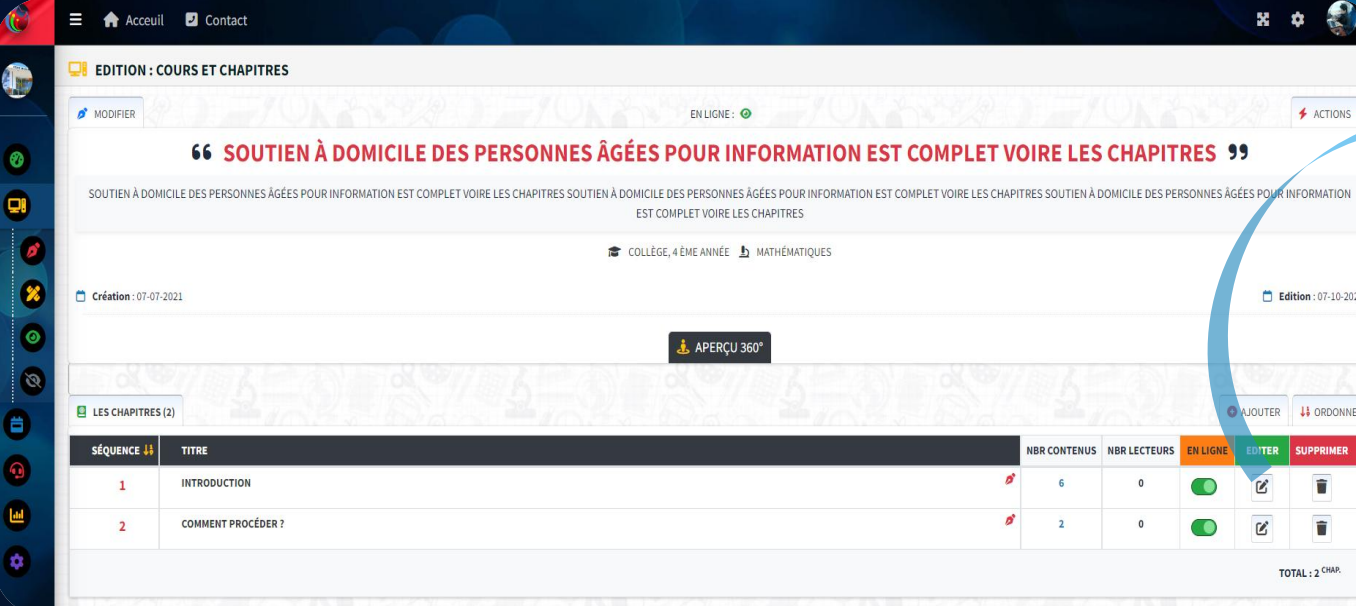

**STUDENT@GMAIL.COM**  
 Mehdi Oppic Baghdadi El Charif  
 Le 2021-07-02  
 Collège - 4 ème année - c4-2

**AJOUTER UN NOUVEAU**

Create students and assign them to their respective classes

# I AM A TEACHER

"I create educational content for my students"



**EDITION : COURS ET CHAPITRES**

MODIFIER EN LIGNE: ● ACTIONS

**“ SOUTIEN À DOMICILE DES PERSONNES ÂGÉES POUR INFORMATION EST COMPLET VOIRE LES CHAPITRES ”**

SOUTIEN À DOMICILE DES PERSONNES ÂGÉES POUR INFORMATION EST COMPLET VOIRE LES CHAPITRES SOUTIEN À DOMICILE DES PERSONNES ÂGÉES POUR INFORMATION EST COMPLET VOIRE LES CHAPITRES SOUTIEN À DOMICILE DES PERSONNES ÂGÉES POUR INFORMATION EST COMPLET VOIRE LES CHAPITRES

COLLÈGE, 4 ÈME ANNÉE MATHÉMATIQUES

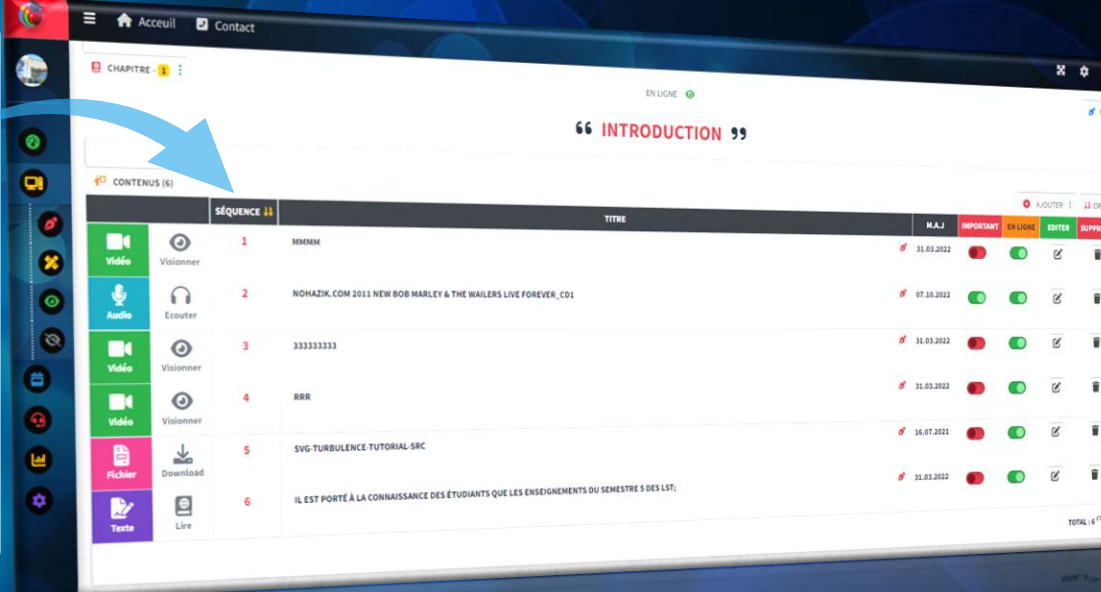
Création : 07-07-2021 Edition : 07-10-2022

APERÇU 360°

LES CHAPITRES (2)

SÉQUENCE	TITRE	NBR CONTENUS	NBR LECTEURS	EN LIGNE	EDITER	SUPPRIMER
1	INTRODUCTION	6	0	<span style="color: green;">●</span>		
2	COMMENT PROCÉDER ?	2	0	<span style="color: green;">●</span>		

TOTAL : 2 CHAR.



**CHAPITRE**

EN LIGNE: ● MODIFIER

**“ INTRODUCTION ”**

CONTENUS (6)


	SÉQUENCE	TITRE	MAJ	IMPORTANT	EN LIGNE	EDITER	SUPPRIMER
Vidéo	1	MMMM	31.03.2022	<span style="color: red;">●</span>	<span style="color: green;">●</span>		
Audio	2	NOHAZIK.COM 2011 NEW BOB MARLEY & THE WAILERS LIVE FOREVER, CD1	07.10.2022	<span style="color: red;">●</span>	<span style="color: green;">●</span>		
Vidéo	3	333333333	31.03.2022	<span style="color: red;">●</span>	<span style="color: green;">●</span>		
Vidéo	4	RRR	31.03.2022	<span style="color: red;">●</span>	<span style="color: green;">●</span>		
Fichier	5	SVG-TURBULENCE-TUTORIAL-SRC	16.07.2021	<span style="color: red;">●</span>	<span style="color: green;">●</span>		
Texte	6	IL EST PORTÉ À LA CONNAISSANCE DES ÉTUDIANTS QUE LES ENSEIGNEMENTS DU SEMESTRE 5 DES LST:	31.03.2022	<span style="color: red;">●</span>	<span style="color: green;">●</span>		




TOTAL : 6 17%

For each subject and class, create your educational content: videos, downloadable documents, or text, organized by chapter

# I AM A TEACHER


"I provide the necessary support to my students"



Accueil
Contact



### LISTE DES NOUVELLES DES DEMANDES D'ASSISTANCE

TOTAL : 2 DM.

 PLANIFIER

 GROUPER PAR

FILTRE :

DEMANDE ASSISTANCE - RÉPONSE	DATE DM.	COURS - CHAPITRE - SECTION	CLASSE	STATUT	DATE ST.	PLANNING
<b>MATHÉMATIQUES : TRIGONOMÉTRIE. (1)</b>						
<b>BAGHDADI EL CHARIF MEHDI OPPIC.</b> COMMENT CA SE PASSE CONCRÈTEMENT ?	30/12/2022	TRIGONOMÉTRIE INTRODUCTION SECTION: TROGNOMÉTRIE	MATHÉMATIQUES COLLÈGE 4 ÈME ANNÉE C4-2	À TRAITER ...	30/12/2022	
<b>MATHÉMATIQUES : SOUTIEN À DOMICILE DES PERSONNES ÂGÉES POUR INFORMATION EST COMPLET VOIRE LES CHAPITRES. (1)</b>						
<b>BAGHDADI EL CHARIF MEHDI OPPIC.</b> NOUUUUU	08/12/2022	SOUTIEN À DOMICILE DES PERSONNES ÂGÉES POUR INFORMATION EST COMPLET VOIRE LES CHAPITRES COMMENT PROCÉDER ? SECTION: BIG BUCK BUNNY	MATHÉMATIQUES COLLÈGE 4 ÈME ANNÉE C4-2	À TRAITER ...	08/12/2022	

Affichage: 1 à 2 sur 2 éléments

Précédent

1

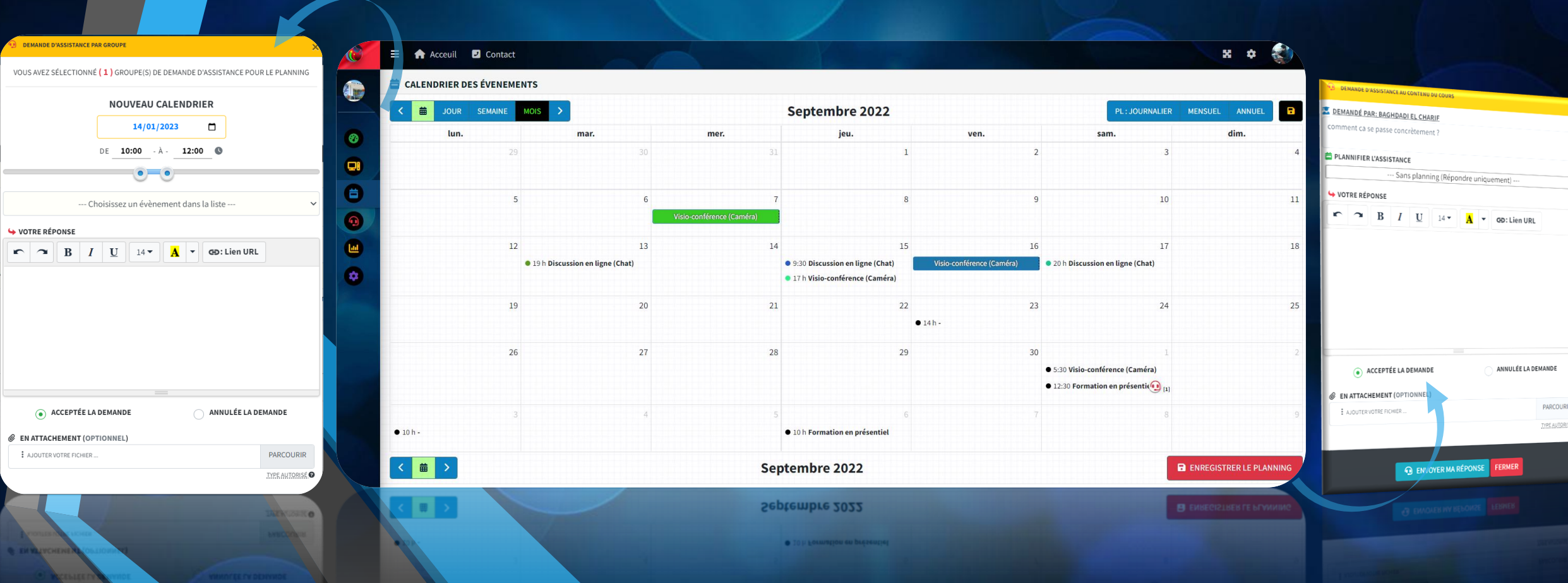
Suivant

View assistance requests sent by students



# I AM A TEACHER

"I provide the necessary support to my students"



**DEMANDE D'ASSISTANCE PAR GROUPE**

VOUS AVEZ SÉLECTIONNÉ (1) GROUPE(S) DE DEMANDE D'ASSISTANCE POUR LE PLANNING

**NOUVEAU CALENDRIER**

14/01/2023

DE 10:00 - À 12:00

--- Choisissez un événement dans la liste ---

**VOTRE RÉPONSE**

ACCEPTÉE LA DEMANDE (selected) | ANNULÉE LA DEMANDE

EN ATTACHEMENT (OPTIONNEL)

AJOUTER VOTRE FICHIER ...

PARCOURIR

**CALENDRIER DES ÉVÉNEMENTS**

Septembre 2022

lun.	mar.	mer.	jeu.	ven.	sam.	dim.
29	30	31	1	2	3	4
5	6	7: Visio-conférence (Caméra)	8	9	10	11
12	13: 19 h Discussion en ligne (Chat)	14	15: 9:30 Discussion en ligne (Chat) 17 h Visio-conférence (Caméra)	16: Visio-conférence (Caméra)	17: 20 h Discussion en ligne (Chat)	18
19	20	21	22	23	24	25
26	27	28	29	30	1	2
3	4	5	6	7	8	9

Septembre 2022

ENREGISTRER LE PLANNING

**DEMANDE D'ASSISTANCE AU CONTENU DU COURS**

DEMANDE PAR: BAGHDADI EL CHARIF

comment ça se passe concrètement ?

**PLANNIFIER L'ASSISTANCE**

--- Sans planning (Répondre uniquement) ---

**VOTRE RÉPONSE**

ACCEPTÉE LA DEMANDE (selected) | ANNULÉE LA DEMANDE

EN ATTACHEMENT (OPTIONNEL)

AJOUTER VOTRE FICHIER ...

PARCOURIR


ENVOYER MA RÉPONSE | FERMER

Respond to requests by scheduling video sessions or simply sending additional information



# I AM A TEACHER

"I create my quizzes"


**QUIZZES**

TOTAL : 3

+ ADD
ORDER

SEQUENCE	QUIZ	CREATION DATE	UPDATED	DURATION	QUESTIONS	ONLINE	EDIT	DELETE
1	TECHNOLOGY	05-06-2025 17:29	25-06-2025 10:58	-	1			
2	GENERAL KNOWLEDGE	05-06-2025 17:29	25-06-2025 10:54	50 mn	1			
3	TEST KNOWLEDGE SCIENCE	05-06-2025 17:29	25-06-2025 10:56	-	1			

TOTAL : 3

HOME
CALENDAR
ASSISTANCE
MESSAGING

**QUIZ NO. 2**

TITLE  
General Knowledge

TIME LIMIT (MINUTES)  
50 min

1 QUESTIONS

QUESTION  
WHAT IS THE CAPITAL CITY OF CANADA?

4 CHOICES

TITLED  
What is the capital city of Canada?

POSSIBLE CHOICES:

HAS. Toronto

B. Vancouver

C. Ottawa

D. Montreal

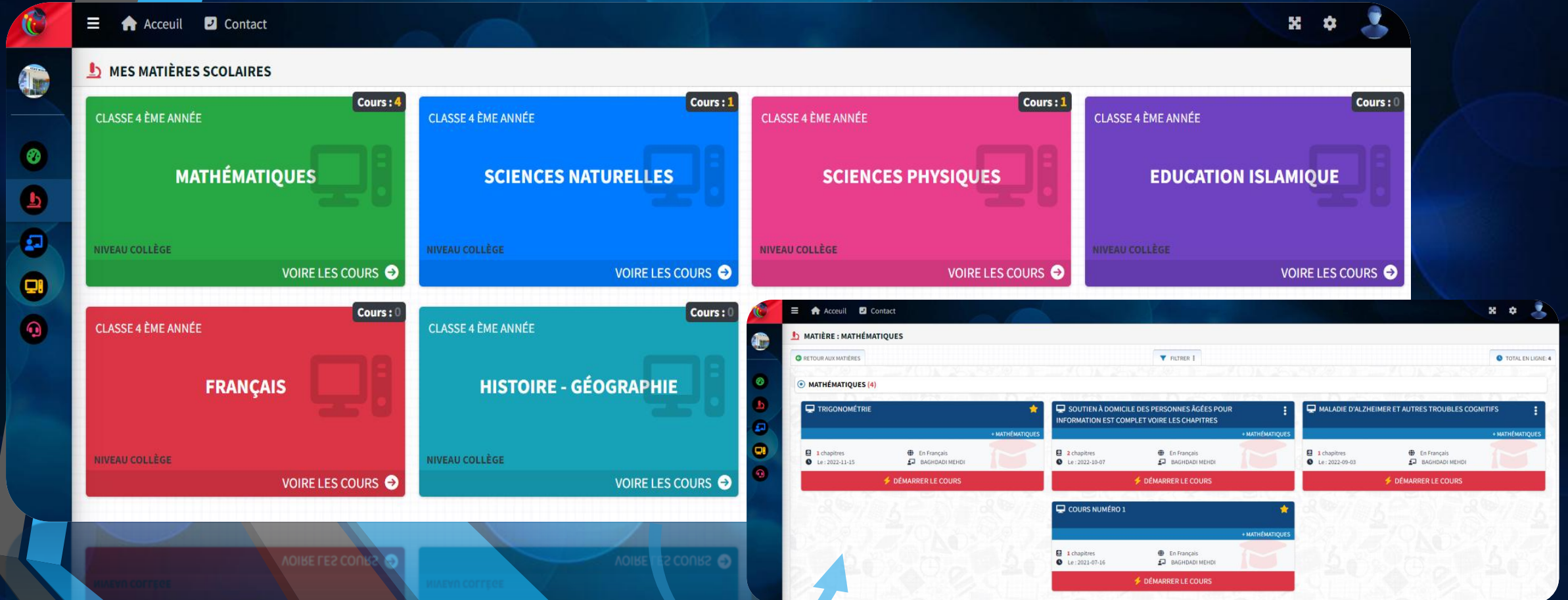
ADD: CHOICE

SAVE QUIZ
RETURN
ADD: QUESTION

For each chapter, teachers can create quizzes for students to assess their understanding

# I AM A STUDENT

"I select and view my courses"



The interface is designed for students to manage their courses. It features a top navigation bar with 'Accueil' and 'Contact' links, and a sidebar with icons for various educational tools. The main section, titled 'MES MATIÈRES SCOLAIRES', displays a grid of course cards for 'CLASSE 4 ÈME ANNÉE' and 'NIVEAU COLLÈGE'. Each card includes the subject name, a 'Cours' count, and a 'VOIRE LES COURS' button.

The course cards shown are:

- MATHÉMATIQUES** (Cours : 4)
- SCIENCES NATURELLES** (Cours : 1)
- SCIENCES PHYSIQUES** (Cours : 1)
- EDUCATION ISLAMIQUE** (Cours : 0)
- FRANÇAIS** (Cours : 0)
- HISTOIRE - GÉOGRAPHIE** (Cours : 0)

An inset window shows the detailed view of the 'MATHÉMATIQUES' course. It includes a 'FILTRE' button and a 'TOTAL EN LIGNE: 4' indicator. The course content is organized into sections:

- TRIGONOMÉTRIE** (1 chapitre, Le : 2022-11-15, En Français, BAGHDADI MEHDI)
- SOUTIEN À DOMICILE DES PERSONNES ÂGÉES POUR INFORMATION EST COMPLET VOIRE LES CHAPITRES** (2 chapitres, Le : 2022-10-07, En Français, BAGHDADI MEHDI)
- MALADIE D'ALZHEIMER ET AUTRES TROUBLES COGNITIFS** (1 chapitre, Le : 2022-09-03, En Français, BAGHDADI MEHDI)
- COURS NUMÉRO 1** (1 chapitre, Le : 2021-07-16, En Français, BAGHDADI MEHDI)

Each section has a 'DÉMARRER LE COURS' button.

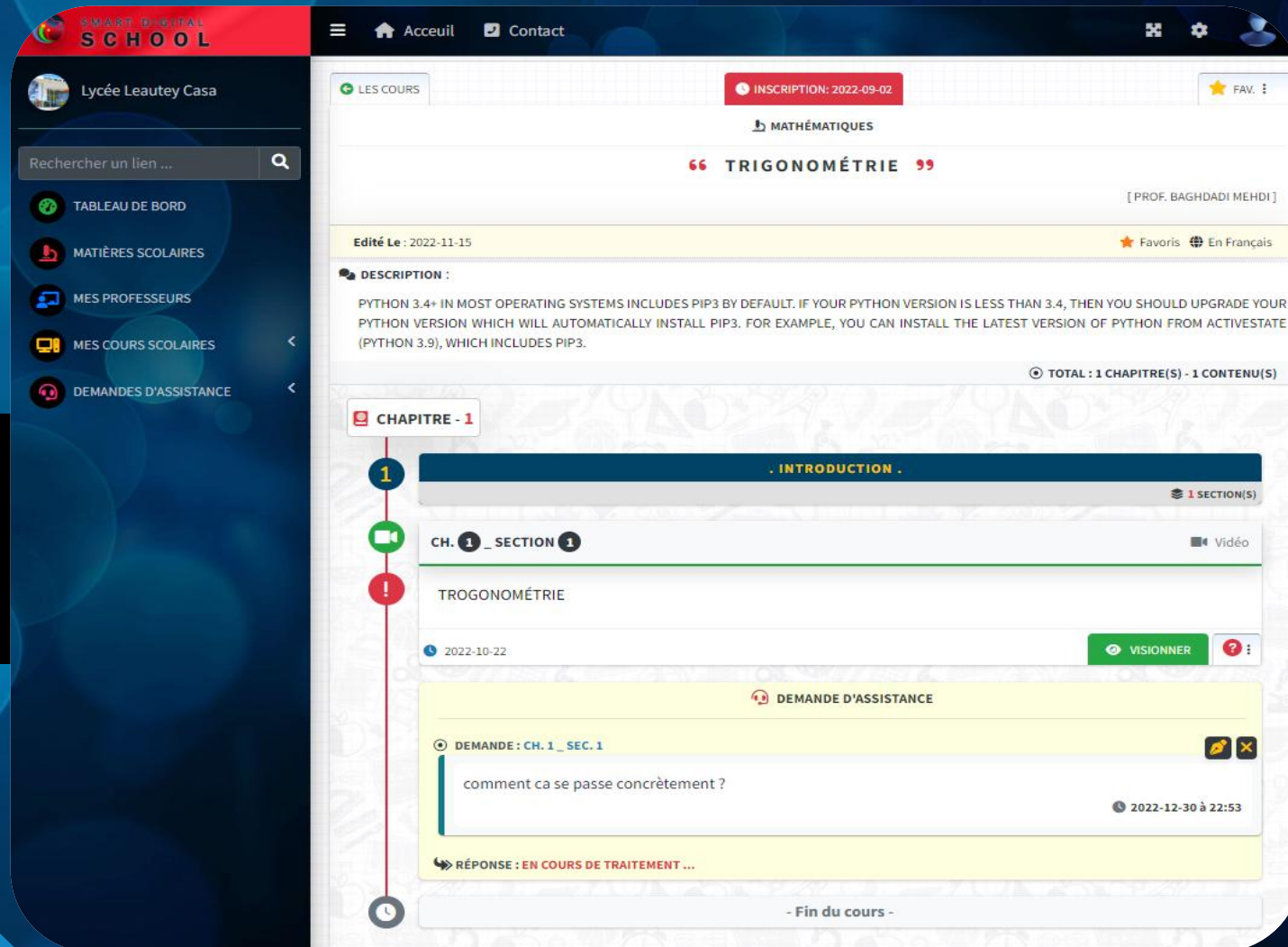
Choose the courses you want to follow

# I AM A STUDENT

"I select and view my courses"

View the selected course:

- Watch videos
- Consult the documents
- Read comments

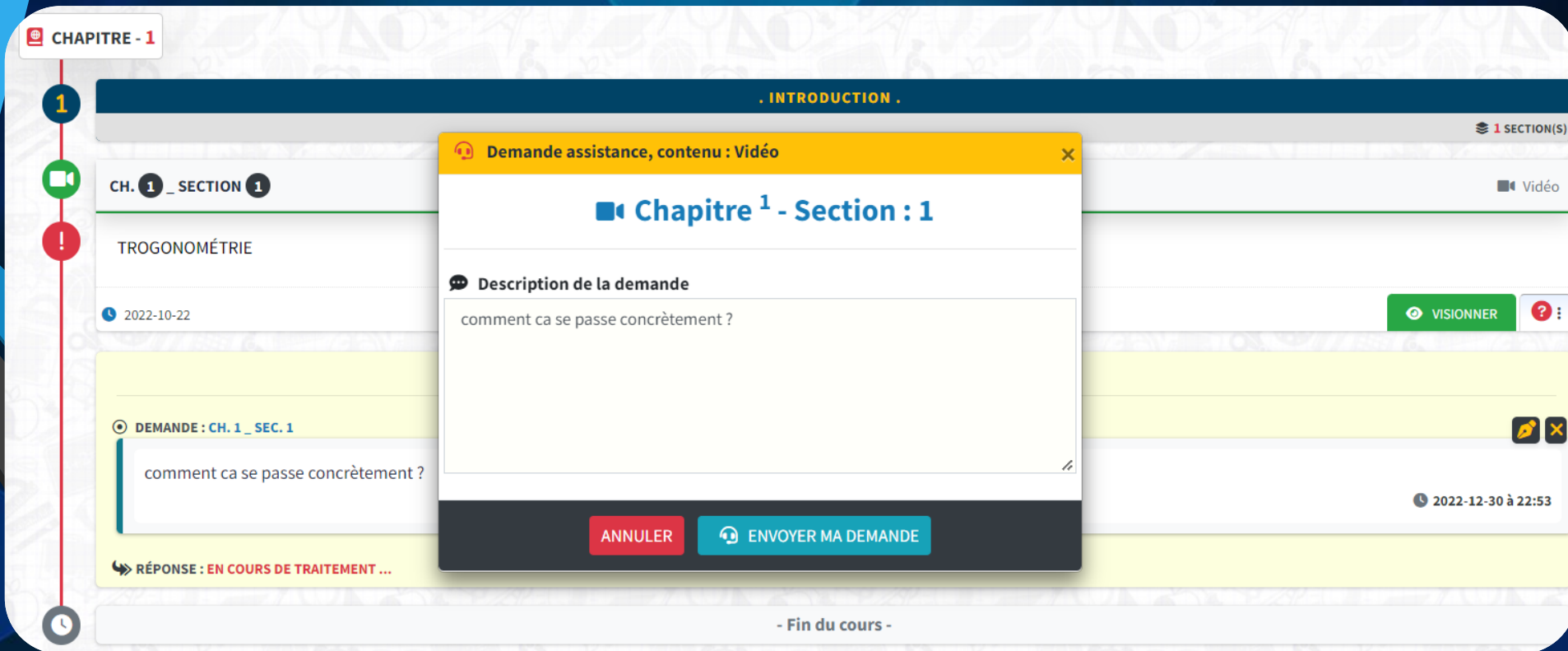


The screenshot displays the Smart Digital School student interface. On the left, a sidebar for 'Lycée Leautey Casa' contains a search bar and navigation links: 'TABLEAU DE BORD', 'MATIÈRES SCOLAIRES', 'MES PROFESSEURS', 'MES COURS SCOLAIRES', and 'DEMANDES D'ASSISTANCE'. The main content area shows the 'LES COURS' section with a red 'INSCRIPTION: 2022-09-02' button and a 'FAV.' icon. The selected course is 'MATHÉMATIQUES' with the title 'TRIGONOMÉTRIE' by 'PROF. BAGHDADI MEHDI'. It was edited on '2022-11-15' and is available in French. The description mentions Python 3.4+ and PIP3. A summary indicates 'TOTAL : 1 CHAPITRE(S) - 1 CONTENU(S)'. The 'CHAPITRE - 1' section includes an 'INTRODUCTION' with one section, a video for 'CH. 1 \_ SECTION 1' titled 'TROGONOMÉTRIE' (note the typo), and a 'DEMANDE D'ASSISTANCE' section. The assistance section shows a question 'comment ca se passe concrètement ?' from 2022-12-30 at 22:53, with a response 'EN COURS DE TRAITEMENT ...'. The interface ends with '- Fin du cours -'.



# I AM A STUDENT

"I request assistance from my teachers"

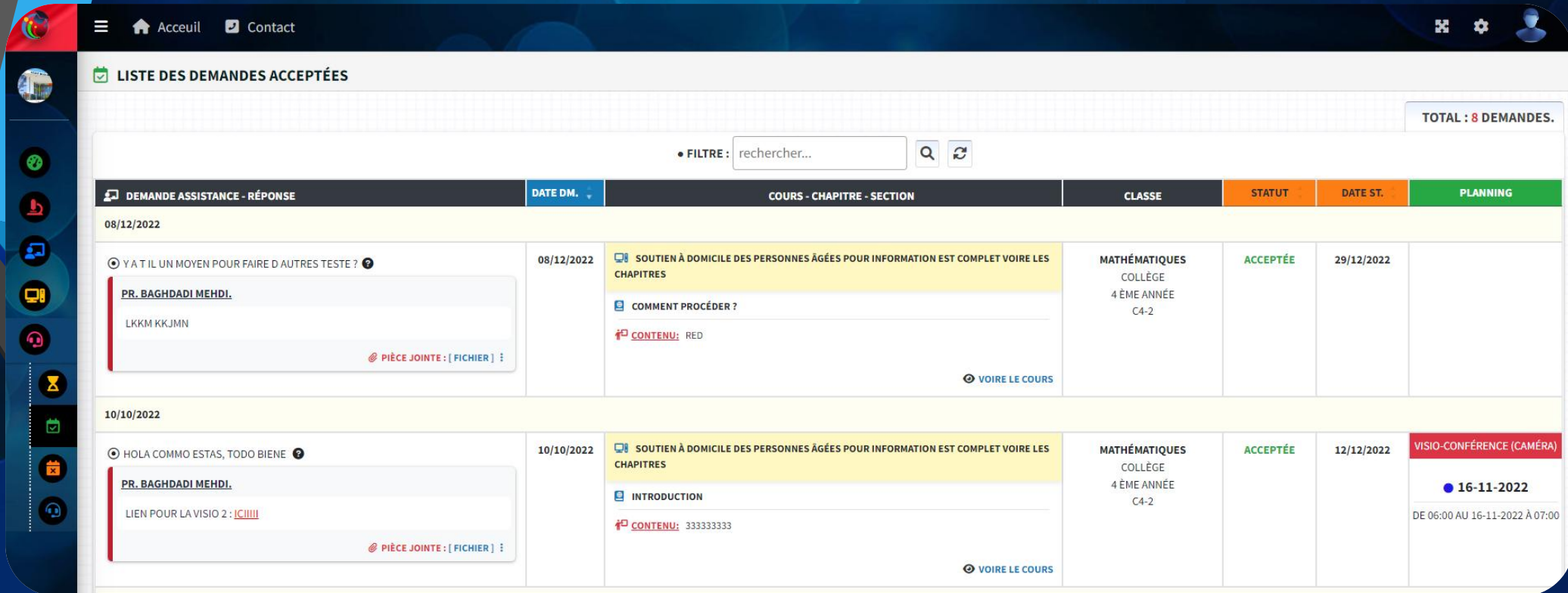


The screenshot displays a digital learning platform interface. On the left, a sidebar shows a course structure with a red exclamation mark icon indicating a help request. The main content area is titled 'CHAPITRE - 1' and 'INTRODUCTION'. A modal window titled 'Demande assistance, contenu : Vidéo' is open, showing a request for help with 'Chapitre 1 - Section : 1'. The request description is 'comment ca se passe concrètement ?'. The modal includes buttons for 'ANNULER' (Cancel) and 'ENVOYER MA DEMANDE' (Send my request). The background interface shows a video player and a 'VISIONNER' (Watch) button.

Interact with your teachers by requesting help on a specific course

# I AM A STUDENT

« I consult the feedback of my teachers concerning my requests for assistance »



**LISTE DES DEMANDES ACCEPTÉES** TOTAL : 8 DEMANDES.

FILTRE :

DEMANDE ASSISTANCE - RÉPONSE	DATE DM.	COURS - CHAPITRE - SECTION	CLASSE	STATUT	DATE ST.	PLANNING
08/12/2022						
<p>Y A T IL UN MOYEN POUR FAIRE D AUTRES TESTE ?</p> <p>PR. BAGHDADI MEHDI.</p> <p>LKKM KKJMN</p> <p>PIÈCE JOINTE : [ FICHER ]</p>	08/12/2022	<p>SOUTIEN À DOMICILE DES PERSONNES ÂGÉES POUR INFORMATION EST COMPLET VOIRE LES CHAPITRES</p> <p>COMMENT PROCÉDER ?</p> <p>CONTENU: RED</p> <p>VOIRE LE COURS</p>	MATHÉMATIQUES COLLÈGE 4 ÈME ANNÉE C4-2	ACCEPTÉE	29/12/2022	
10/10/2022						
<p>HOLA COMMO ESTAS, TODO BIENE</p> <p>PR. BAGHDADI MEHDI.</p> <p>LIEN POUR LA VISIO 2 : <a href="#">ICI</a></p> <p>PIÈCE JOINTE : [ FICHER ]</p>	10/10/2022	<p>SOUTIEN À DOMICILE DES PERSONNES ÂGÉES POUR INFORMATION EST COMPLET VOIRE LES CHAPITRES</p> <p>INTRODUCTION</p> <p>CONTENU: 333333333</p> <p>VOIRE LE COURS</p>	MATHÉMATIQUES COLLÈGE 4 ÈME ANNÉE C4-2	ACCEPTÉE	12/12/2022	<p><b>VISIO-CONFÉRENCE (CAMÉRA)</b></p> <p><b>16-11-2022</b></p> <p>DE 06:00 AU 16-11-2022 À 07:00</p>

- View your instructors' feedback on your support requests
- Consult the feedback of your teachers as well as the attached documents
- Access the video conferences planned by your instructors

# I AM A STUDENT

«I consult my courses and I evaluate my knowledge»

**THE QUIZZES**

PROGRESSION: 67%

TOTAL: 3 QUESTIONNAIRES

QUIZ 1	QUIZ 2	QUIZ 3
SCORE: 0%	SCORE: 0%	SCORE: 100%
General Knowledge	Test Knowledge Science	Technology
50 MINUTES	ILLIMITED	ILLIMITED
1 QUESTION	1 QUESTION	1 QUESTION
TO START	SHOW RESULT	SHOW RESULT

**QUIZ OF COURSE**

< VIEW COURSE

MATH

“ TEST COURS TEST COURS TEST COURS TEST COURS TEST COURS TEST COURS ”

UPDATE : MAY 2, 2025

QUIZ DESCRIPTION :  
TECHNOLOGY

TIME : ILLIMITED

1 QUESTIONS

**QUIZ RESULT**

SCORE : 1/1

PERFECT! ALL ANSWERS ARE CORRECT.

CORRECT : 100 %

QUIZ SUBMITTED AT : JUNE 4, 2025 18:27

**QUESTION 1**

WHAT DOES "HTTP" STAND FOR IN A WEB ADDRESS?

✓ CORRECT

**CHOIX:**

☒ A . HYPERTEXT TRANSFER PROTOCOL

☐ B . HIGHTEXT TRANSFER PROTOCOL

☐ C . HYPER TRANSFER TEXT PROTOCOL

- Review courses and take quizzes – results are instantly shown and sent to the teacher for monitoring



# DASHBOARDS

"I monitor school activity using dashboards tailored and accessible to the administration, teachers, and students"



On the home page, consult rich reports adapted to each profile: Administration, students or teachers.



**THANK YOU FOR YOUR VISIT**

<https://smartdigitalschool.ma>